

Cara Bayar Ruangguru Cicilan Kredivo - Sekarang [Ruangguru bisa dicicil](#) pakai Kredivo!!! Yuk sambut semester baru dengan semangat baru bersama Ruangguru dan Kredivo. Ruangguru memberikan Diskon 45% untuk pembelian Paket ruangbelajar dan ruangbelajar Plus 1 Semester dan 1,5 Tahun serta Ekstra diskon hingga Rp500.000 khusus untuk user yang memilih metode pembayaran Cicilan Kredivo!



Syarat dan Ketentuan Bayar Cicilan Kredivo

1. Diskon 45% pembelian Paket ruangbelajar dan ruangbelajar Plus 1 Semester dan 1,5 Tahun dengan kode diskon **KREDIVORG**.
2. Promo berlaku mulai tanggal 1 Februari 2020.
3. Diskon berlaku untuk pengguna baru dan pengguna terdaftar Kredivo, dengan rincian sebagai berikut

User	Minimal Pembayaran	Diskon	Maksimal Diskon	Kode Diskon Untuk dimasukkan di Laman Kredivo
New User	Tidak minimal pembayarn	25%	50k	KREDIVORG
Existing User	1.000.000	5%	500k	KREDIVORG500

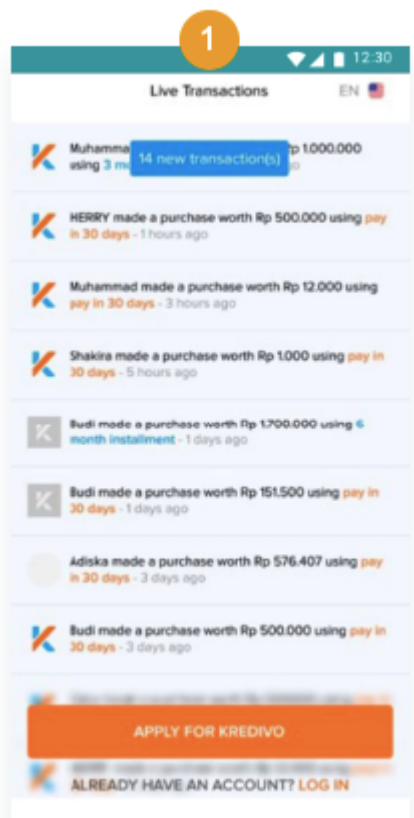
4. Diskon New User hanya berlaku untuk transaksi pertama pengguna Kredivo yang telah

memiliki limit kredit Kredivo.

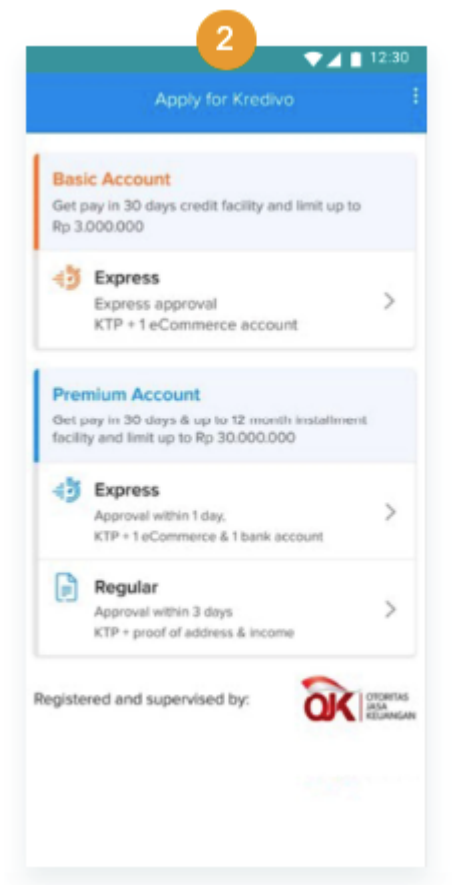
5. Pengguna wajib memasukkan kode **KREDIVORG** untuk pengguna baru (New User) dan **KREDIVORG500** untuk pengguna terdaftar (Existing User) di halaman pembayaran Kredivo pada bagian “Punya Kode Diskon?” untuk mendapatkan potongan diskon tambahan.
6. Kuota promo 50 transaksi perhari, apabila promo tidak dapat digunakan pada hari tersebut berarti promo habis dan akan dimulai kuota promo baru pada hari berikutnya.
7. Setiap pengguna hanya berhak mendapatkan promo sebanyak 1 kali selama Periode Promosi untuk setiap skema promo.
8. Saat ini Kredivo berlaku di **Jabodetabek, Bandung, Surabaya, Semarang, Palembang, Medan, Bali, Yogyakarta, Solo, Makassar, Malang, Sukabumi, Cirebon.**
9. Pembatalan transaksi di atas 10 hari akan dikenakan bunga 1.25% yang akan dibebankan ke pelanggan, dan bukan menjadi tanggung jawab Ruangguru.
10. Apabila transaksi pembelian tidak berhasil dan/ atau dibatalkan, maka tagihan atas transaksi tersebut akan dibatalkan dan dana transaksi akan dikembalikan ke limit kredivo.
11. Apabila kamu membutuhkan informasi seputar layanan Kredivo seperti cara pendaftaran, cara pakai, cara pembayaran tagihan kredit Kredivo, bunga dan cicilan per bulan, atau mengalami kendala, kamu bisa menghubungi CS Kredivo atau call center di nomor telepon 0807-1-573348 atau email ke support@kredivo.com.

Cara Bayar Ruangguru Cicilan dengan Kredivo


1. *Download* aplikasi Kredivo melalui [App Store](#) atau [Google Play](#), kemudian klik **APPLY FOR KREDIVO**



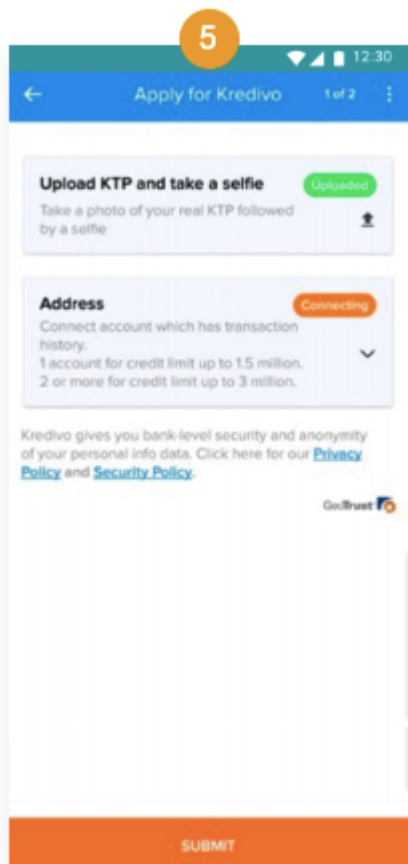
2. Pilih **jenis akun** sesuai kebutuhanmu.



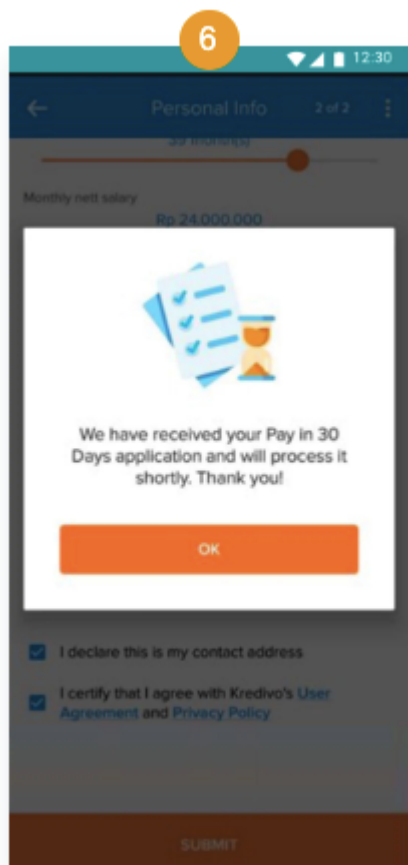
3. Untuk akun basic, **foto KTP** sesuai petunjuk pada aplikasi Kredivo.



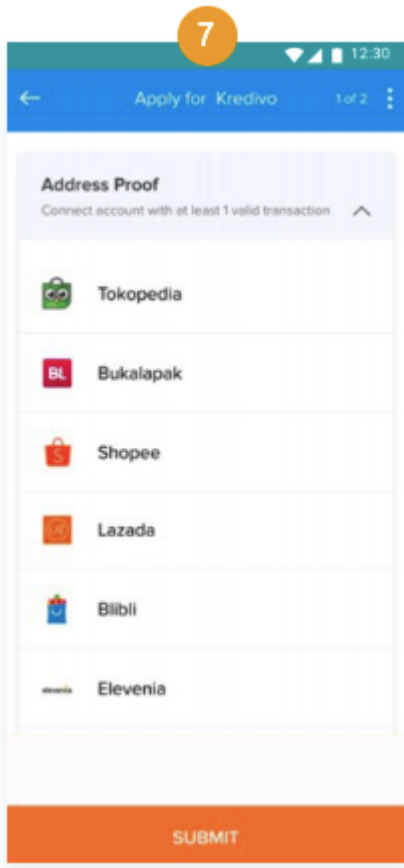
5. **Hubungkan akun digital** yang telah mempunyai riwayat transaksi.




6. Setelah mengisi lengkap data diri, kamu sudah menyelesaikan proses pendaftaran **Kredivo**.



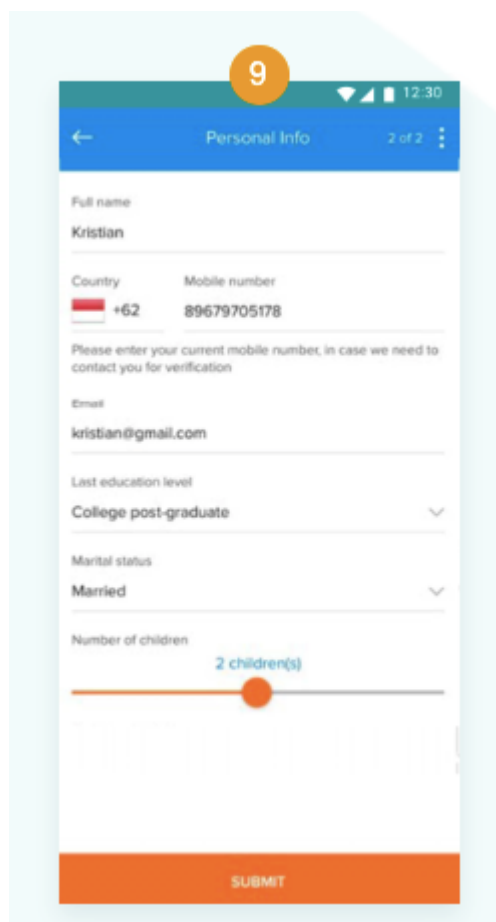
7. Untuk akun premium, hubungkan akun digital dengan riwayat transaksi sebagai bukti tempat tinggal.



8. Sambungkan juga akun internet banking sebagai bukti penghasilan.



9. Lengkapi seluruh data diri yang diminta sebagai proses terakhir dari pendaftaran.



9

Personal Info 2 of 2

Full name
Kristian

Country +62 Mobile number 89679705178

Please enter your current mobile number, in case we need to contact you for verification

Email
kristian@gmail.com

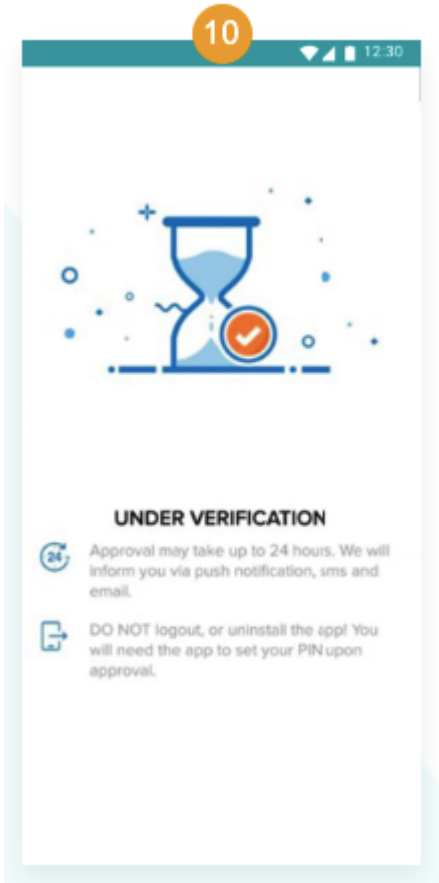
Last education level
College post-graduate

Marital status
Married

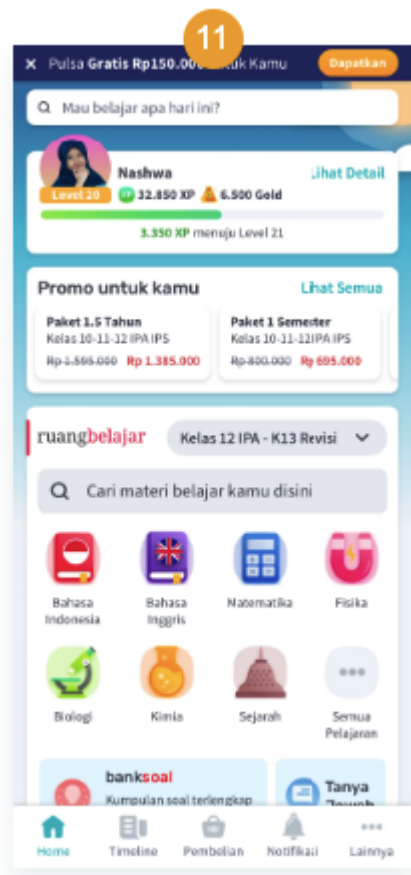
Number of children
2 children(s)

SUBMIT

10. Tunggu konfirmasi selanjutnya dari Kredivo. Jika sudah mendapatkan konfirmasi, lanjutkan pembelian ke aplikasi Ruangguru.



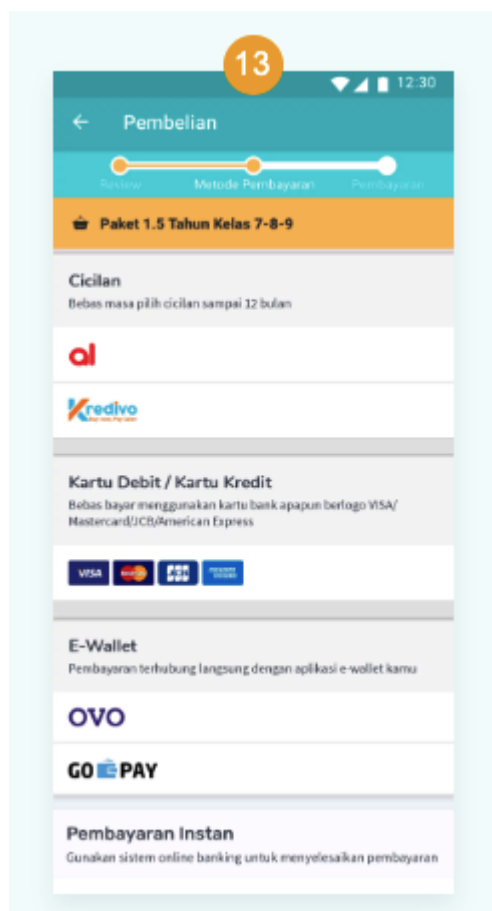
11. Login ke akun Ruangguru kamu dan pilih **“Paket yang diinginkan”**



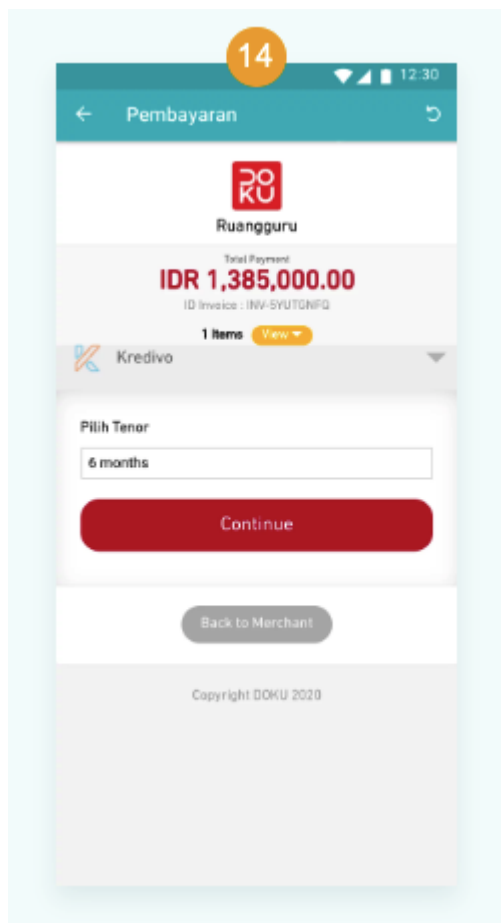
12. Pastikan paket yang kamu beli sudah sesuai. Selanjutnya **pilih metode pembayaran**.



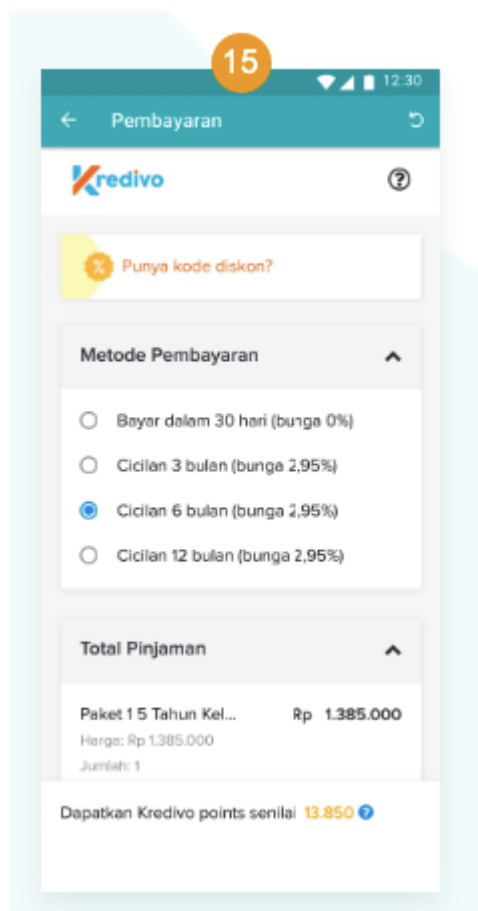
13. Pilih metode pembayaran Cicilan **Kredivo**.



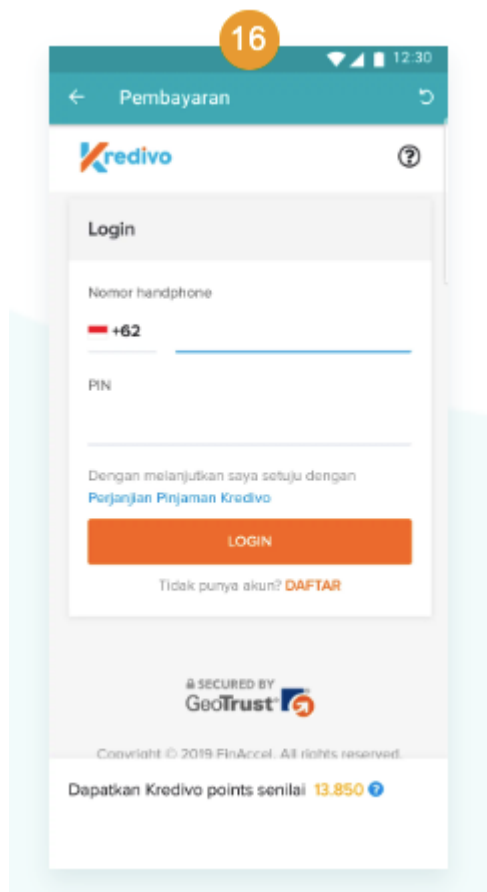
14. Selanjutnya, akan muncul tab rincian belanja, klik ikon Kredivo untuk memilih tenor / jangka waktu kemudian klik **“Continue”**



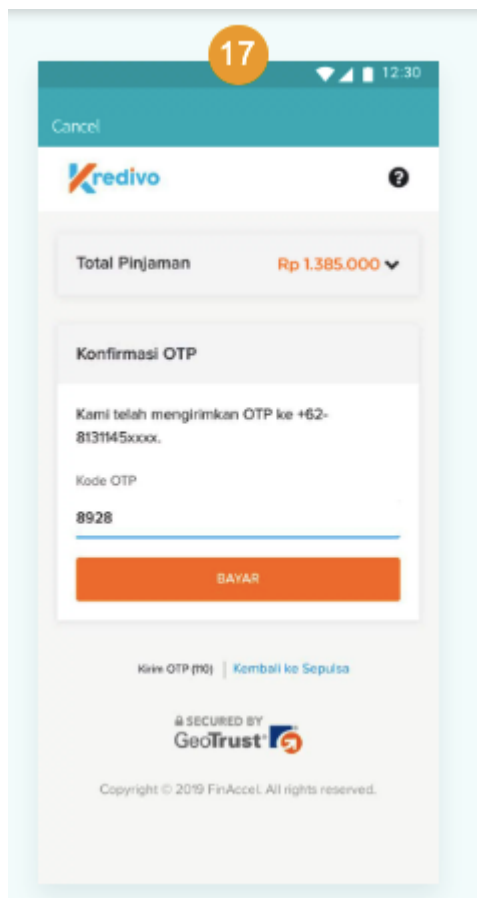
15. Pilih Metode Pembayaran Pay Later 30 hari atau cicilan dengan tenor 3, 6 dan 12 bulan.



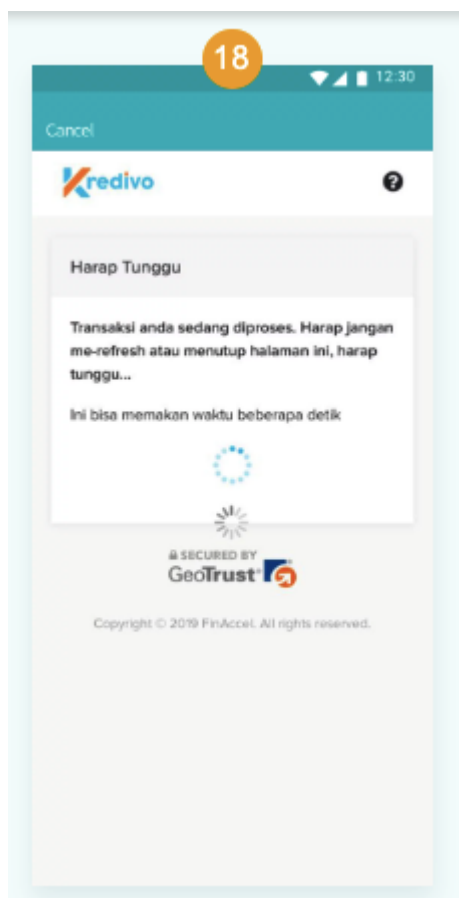
16. Kemudian scroll ke bawah, untuk **“Login”** akun Kredivo kamu atau jika belum punya klik **Daftar**.



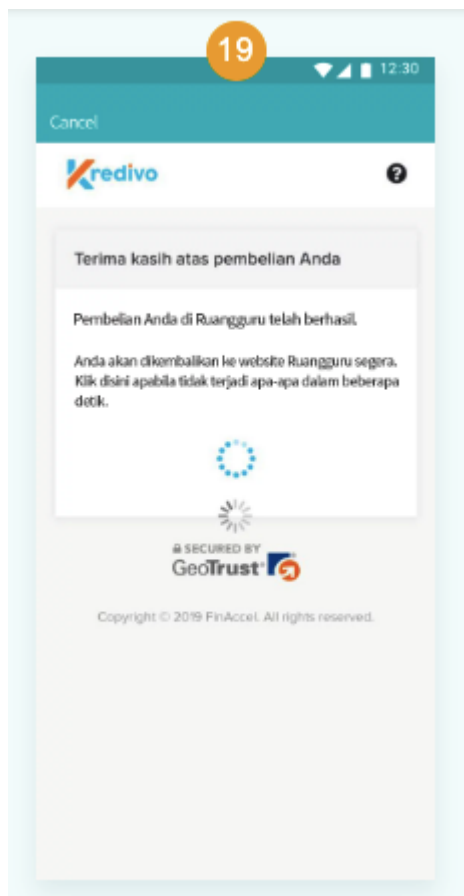
17. Lanjutkan pembayaran ke halaman Ruangguru. Jika Sudah login dan Memasukan PIN, Masukan Nomor OTP yang dikirimkan melalui SMS Ke nomor akun Kredivo kamu.



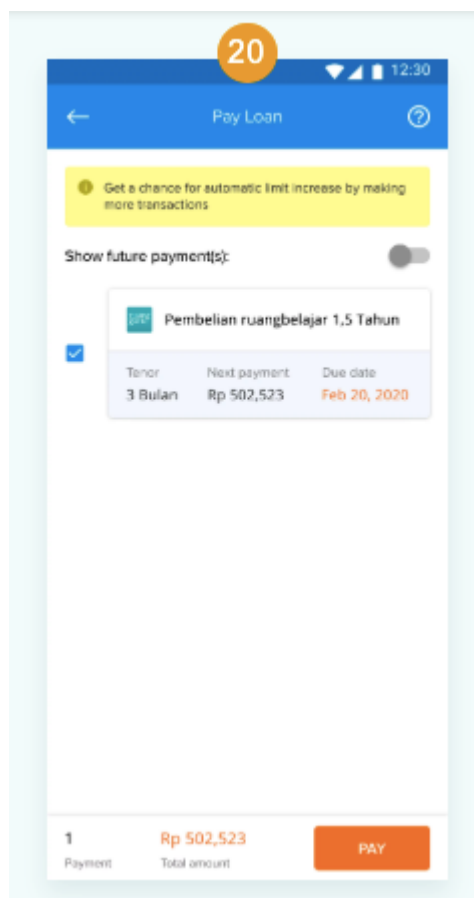
18. Setelah mengonfirmasi OTP, Harap tunggu untuk transaksi dapat diproses dan berhasil.



19. Transaksi berhasil, paket dapat kamu gunakan.



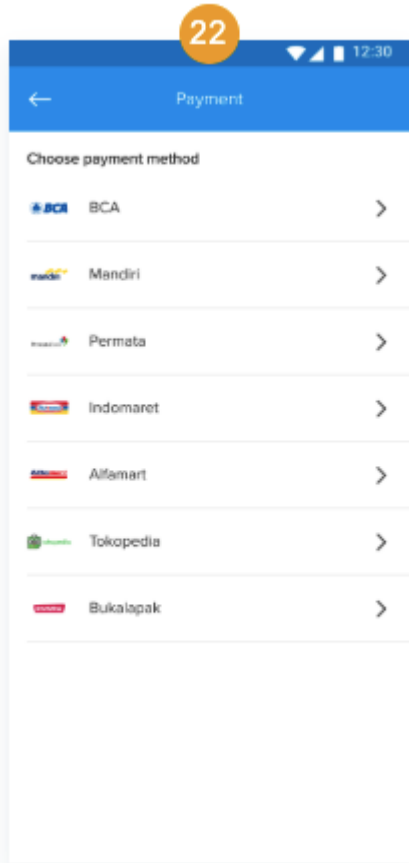
20. Untuk melakukan pembayaran ternor per bulan, bisa dilakukan di tab “Transaksi” aplikasi kredivo, kemudian klik “Pay”



21. Setelah klik "Pay" muncul jumlah yang harus dibayar pada bulan tersebut.



22. Kemudian dapat dibayar dengan Payment Chanel yang tersedia.



Sampai di sini kamu sudah selesai untuk berlangganan Ruangguru dengan metode cicilan dengan menggunakan [Kredivo](#). Selamat belajar.