

Cara Beli Kelas Skill Academy - Buat kamu yang udah lolos seleksi dan mendapatkan kartu prakerja, saya ucapkan selamat ya, kamu orang yang beruntung. Karena masih banyak orang yang sulit untuk lolos seleksi karena banyaknya yang [mendaftar](#).

Pergunakanlah fasilitas yang disediakan sebaik mungkin untuk meningkatkan keahlian kamu dengan mengikuti beberapa pelatihan yang sudah disediakan, baik *online* maupun *offline*.

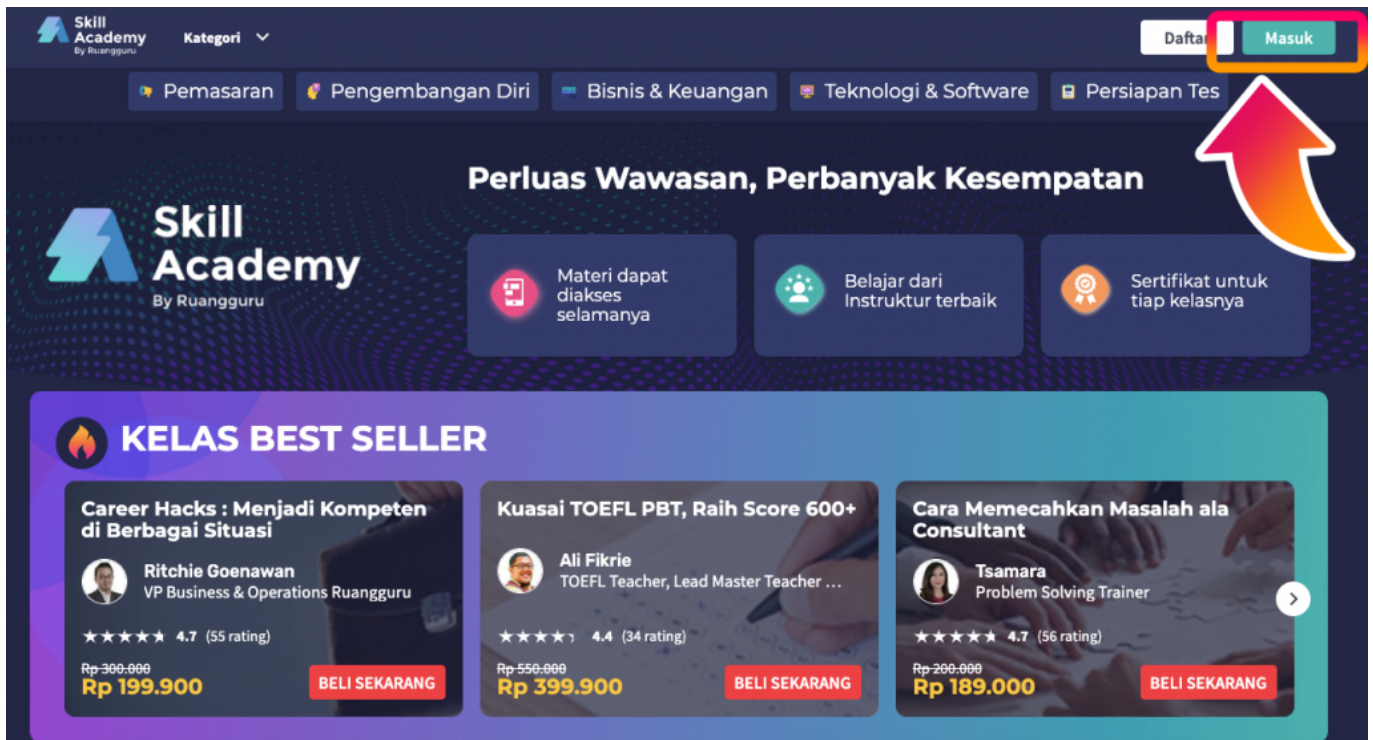
Skill Academy **kini merupakan murni lembaga pelatihan Prakerja** sehingga bisa berfokus memberikan layanan pendidikan dan pelatihan Prakerja. Ketika menjadi Mitra Resmi Platform Digital, Skill Academy bekerja sama langsung dengan pemerintah menyelenggarakan program [Kartu Prakerja](#) sebagai marketplace bagi peserta Prakerja.

Bagi kamu yang ingin mengikuti pelatihan *online* dari Skill Academy, berikut ini saya jelaskan cara melakukan pembelian paket belajar di Skill Academy dengan menggunakan kartu prakerja.

Cara Beli Kelas Skill Academy dengan Kartu Prakerja

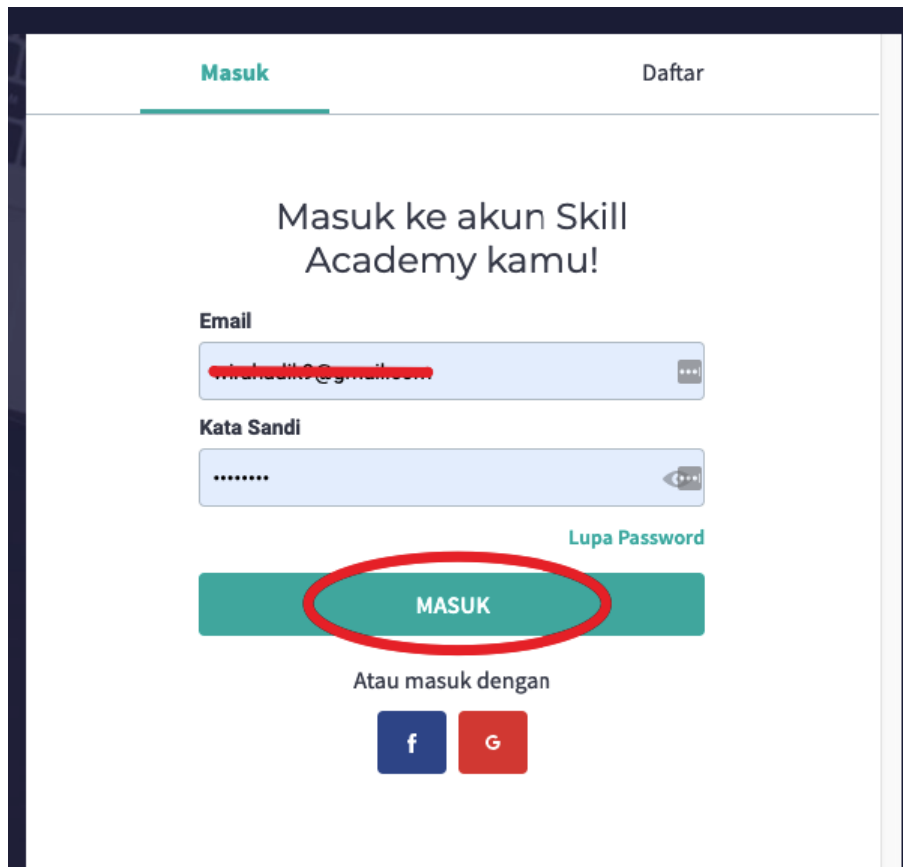
1. Buka situs skill academy

Silahkan buka situs [Skillacademy.com](https://skillacademy.com) dan klik masuk menggunakan akun kamu. Jika kamu belum mendaftar silahkan mendaftar terlebih dahulu, lihat panduan [Cara Daftar Skill Academy](#)



2. Masuk menggunakan akun

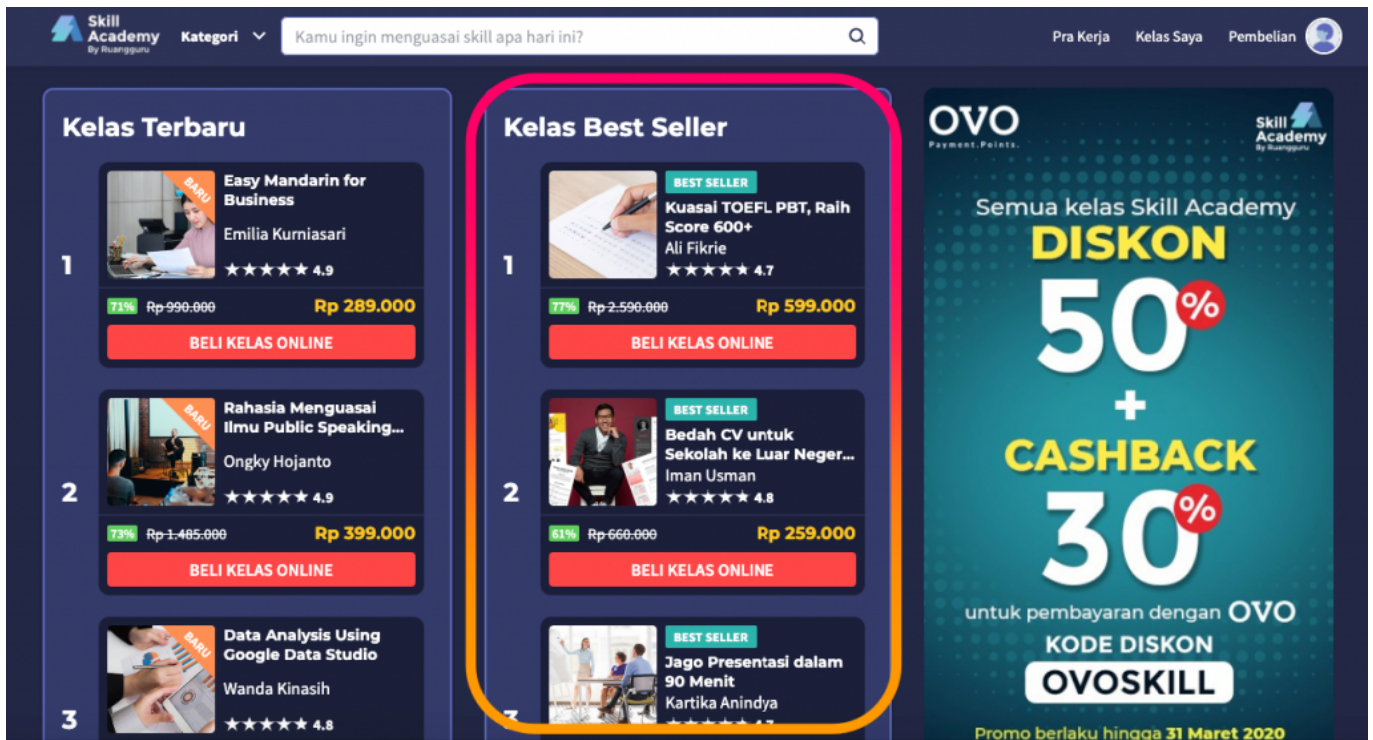
Silahkan masuk menggunakan email dan kata sandi dari akun skill academy kamu.



The screenshot shows the login interface for Skill Academy. At the top, there are two tabs: "Masuk" (Login) and "Daftar" (Register). The main heading reads "Masuk ke akun Skill Academy kamu!". Below this, there are two input fields: "Email" with the value "wirahadie@gmail.com" and "Kata Sandi" (Password) with masked characters. A "Lupa Password" link is located to the right of the password field. A large green button labeled "MASUK" is highlighted with a red oval. Below the button, the text "Atau masuk dengan" is followed by two social media icons: Facebook (f) and Google (G).

3. Pilih kelas

Silahkan pilih kelas yang sudah tersedia, kamu bisa beli paket bundling khusus untuk pengguna prakerja atau bisa membeli kelas secara satuan.



The screenshot shows the Skill Academy website interface. At the top, there is a search bar with the text "Kamu ingin menguasai skill apa hari ini?". Below the search bar, there are two main columns of course listings. The left column is titled "Kelas Terbaru" and the right column is titled "Kelas Best Seller". Each course listing includes a thumbnail image, the course title, the instructor's name, a star rating, and the price. A red "BELI KELAS ONLINE" button is visible for each course. To the right of the course listings, there is a large promotional banner for OVO Payment Points. The banner features the text "Semua kelas Skill Academy DISKON 50% + CASHBACK 30% untuk pembayaran dengan OVO KODE DISKON OVOSKILL" and "Promo berlaku hingga 31 Maret 2020".

Course Title	Instructor	Rating	Original Price	Discounted Price
Easy Mandarin for Business	Emilia Kurniasari	4.9	Rp 990.000	Rp 289.000
Rahasia Menguasai Ilmu Public Speaking...	Ongky Hojanto	4.9	Rp 1.485.000	Rp 399.000
Data Analysis Using Google Data Studio	Wanda Kinasih	4.8	-	-
Kuasai TOEFL PBT, Raih Score 600+	Ali Fikrie	4.7	Rp 2.590.000	Rp 599.000
Bedah CV untuk Sekolah ke Luar Neger...	Iman Usman	4.8	Rp 660.000	Rp 259.000
Jago Presentasi dalam 90 Menit	Kartika Anindya	-	-	-

4. Pilih metode pembayaran


Pada saat memilih metode pembayaran silahkan pilih metode pembayaran menggunakan kartu prakerja. Caranya pilih **Kartu Prakerja** dan masukkan **Nomor Kartu Prakerja**, dan klik **Verifikasi Akun**.

Pilih Metode Pembayaran

Prakerja

Pembayaran terhubung langsung dengan Kartu Prakerja kamu

1



Masukkan data yang sesuai dengan Kartu Prakerja kamu


2

Nomor Kartu Prakerja

contoh: 00123456789

VERIFIKASI AKUN

Belum Punya Kartu Prakerja?
[Buat Kartu >](#)



5. Klik checkout

Selanjutnya silahkan klik checkout, untuk melanjutkan transaksi

Prakerja

Pembayaran terhubung langsung dengan Kartu Prakerja kamu



Masukkan data yang sesuai dengan Kartu Prakerja kamu

Nomor Kartu Prakerja

contoh: 00123456789


VERIFIKASI AKUN

Belum Punya Kartu Prakerja?
[Buat Kartu >](#)

HARGA Rp 980.000 **Hemat Rp 730.000**

DISKON - Rp 730.000 **TOTAL HARGA** Rp 250.000

CHECKOUT



6. Masukkan kode OTP

Selanjutnya proses verifikasi pembayaran, masukkan kode OTP yang terkirim melalui sms pada nomor kamu yang sudah terdaftar di akun prakerja, tinggal masukkan saja maka kelas skill academy akan terbayar oleh saldo yang ada di akun prakerja kamu.

Update!

Untuk pembelian kelas prakerja, sekarang hanya bisa dilakukan lewat market place seperti [Tokopedia](#) dan [Bukalapak](#). Informasi lengkap mengenai Kartu Prakerja dapat dicek di halaman website www.daftarprakerja.com

Cara Beli Kelas Skill Academy Melalui Tokopedia

1. Buka situs Tokopedia

Silahkan buka situs tokopedia.com, atau langsung klik di [sini](#) untuk melihat daftar kelas Skill academy di Tokopedia.



The banner features the Tokopedia logo and 'kartu prakerja' branding on the left. The main text reads 'Resmi Dibuka Pendaftaran KARTU PRAKERJA' in green and white. Below this, the registration requirements are listed: 'Syarat Pendaftaran' followed by '• WNI • Minimal Usia 18 Tahun' and '• Tidak Sedang Mengikuti Pendidikan Formal'. On the right, a hand holds a 'Kartu Pra Kerja' card with a barcode and personal details. At the bottom, a green bar contains a red exclamation mark icon and the text 'Penting untuk Sertifikat & Insentif! Setelah Selesai Pelatihan, Jangan Lupa Isi Ulasan.' with an 'Isi Sekarang' button.

Resmi Dibuka Pendaftaran
KARTU PRAKERJA

Syarat Pendaftaran

- WNI
- Minimal Usia 18 Tahun
- Tidak Sedang Mengikuti Pendidikan Formal

Penting untuk Sertifikat & Insentif!
Setelah Selesai Pelatihan, Jangan Lupa Isi Ulasan.

Isi Sekarang

2. Pilih kelas

Silahkan pilih kelas atau ecourse yang ingin dibeli, kemudian klik kelasnya.

Bisnis



  Ringan

Bisnis Rumahan/UMKM Harus Tau: Menentukan Badan Usaha

Skill Academy

Rp175.000

[Lihat Detail](#)



  Ringan Penawaran Terbaik

Lean Startup : Mulai Bisnis Tanpa Takut Gagal

Skill Academy

Rp890.000
Rp250.000

[Lihat Detail](#)

3. Pilih metode pembayaran

Untuk membayar dengan kartu prakerja, silahkan **pilih metode pembayaran** dengan kartu prakerja, kemudian **masukkan nomor kartu** prakerja kamu, dan **klik bayar**.

← Pembayaran

Total Tagihan
Rp225.000

DETAIL

Kartu Prakerja



Nomor Kartu

~~5208202040204225~~

16 digit no. Kartu Prakerja

Kode verifikasi akan dikirimkan via SMS ke nomor ponsel yang terdaftar.

Bayar

4. Input kode verifikasi

Kamu akan menerima kode verifikasi yang dikirimkan via SMS ke nomor ponsel yang terdaftar. Masukkan kode tersebut di kolom verifikasi. Setelah memasukkan kode verifikasi dengan benar. Kelas prakerja akan terbayar secara otomatis dan saldo di akun prakerja

kamu akan terpotong sesuai harga.

Sampai di sini kamu sudah berhasil membeli kelas online di Skill Academy, langkah selanjutnya adalah mengikuti pelatihan *online* di Skill Academy, untuk panduan cara menggunakan Skill Academy silahkan baca panduan di halaman [Cara Menggunakan Skill Academy](#).