Cara Daftar Brain Academy – **Brain Academy** merupakan bimbel dari Ruangguru yang menghadirkan inovasi baru, yaitu perpaduan antara bimbel *online* dengan bimbel *offline.* Seperti halnya dengan bimbel *offline* yang pada umumnya siswa dapat berinteraksi langsung saat proses pembelajaran, namun yang menjadi keunggulan dari bimbel Brain Academy adalah kegiatan belajar mengajar memanfaatkan teknologi yang canggih.

Bimbel *offline* yang kekinian *banget* yang banyak memanfaatkan teknologi saat kegiatan belajar mengajar.Buat kamu yang *pengen* daftar di bimbel Brain Academy, kamu bisa simak tutorial lengkap berikut ini.

Cara Daftar dan Berlangganan Brain Academy

1. Masuk akun Ruangguru

Silahkan *login* ke akun **Ruangguru** kamu melalui aplikasi Ruangguru yang sudah Kamu *download*, di *smartphone* Kamu. Jika belum punya akun silahkan baca Cara Daftar Ruangguru.

Gunakan *email* dan *password* yang kamu gunakan saat mendaftar.

Download dari situs https://wirahadie.com

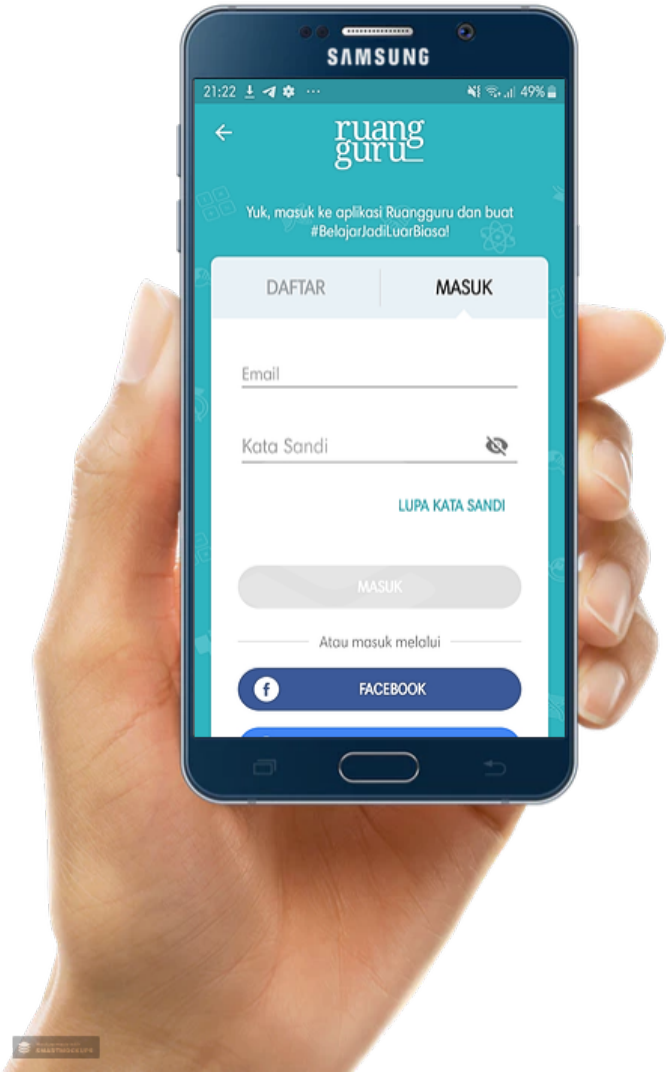

2. Pilih Brain Academy

Pada halaman beranda akun Ruangguru, silahkan *scroll* ke bawah untuk melihat bimbel **Brain Academy**.

Download dari situs https://wirahadie.com



3. Daftar

Setelah muncul **Brain Academy** di aplikasi Ruangguru, silahkan **klik Daftar.**

Download dari situs https://wirahadie.com

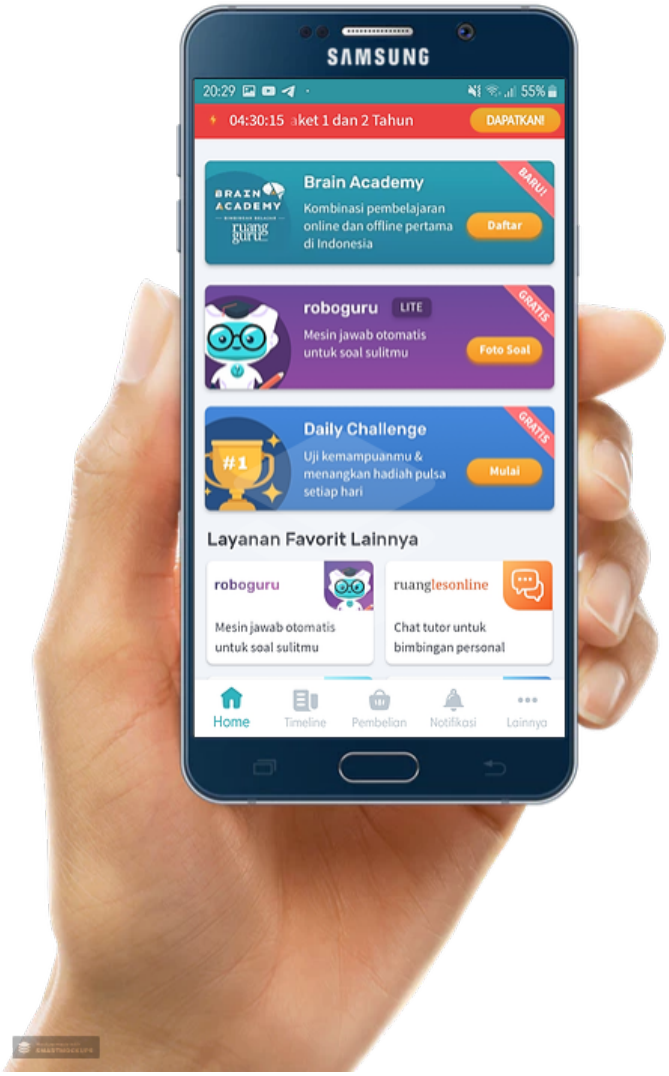

4. Daftar sekarang

Kemudian klik tombol paling bawah **Daftar Sekarang**

Download dari situs https://wirahadie.com



5. Pilih lokasi

Selanjutnya pilih **lokasi bimbel Brain Academy** yang kamu inginkan, dan **pilih kelas**, atau paket yang kamu inginkan.

Untuk saat ini **Brain Academy** sudah tersedia di 10 Kota besar di Indonesia yaitu Medan, Pekanbaru, Palembang, Jakarta Barat, Jakarta Timur, Bogor, Bandung, Semarang, Surabaya, dan Malang

Download dari situs https://wirahadie.com

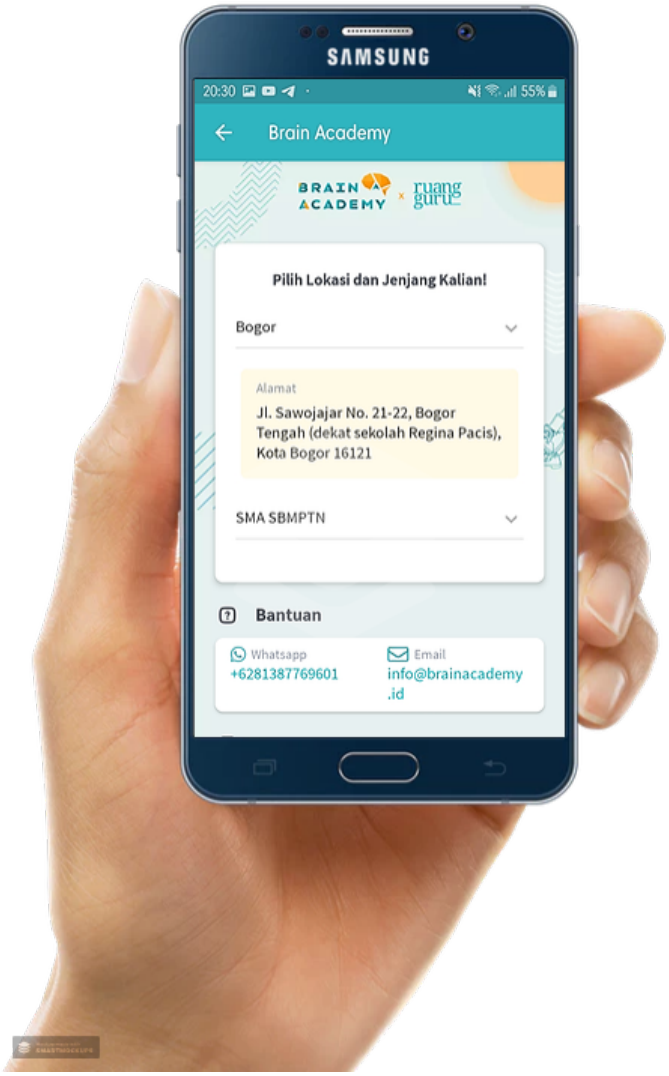

6. Pilih paket

***Scroll* ke bawah** akan muncul daftar harga bimbel **Brain Academy**, pilih sesuai kebutuhan kamu. Untuk rincian harga silahkan lihat di Harga Bimbel Brain Academy.

Download dari situs https://wirahadie.com

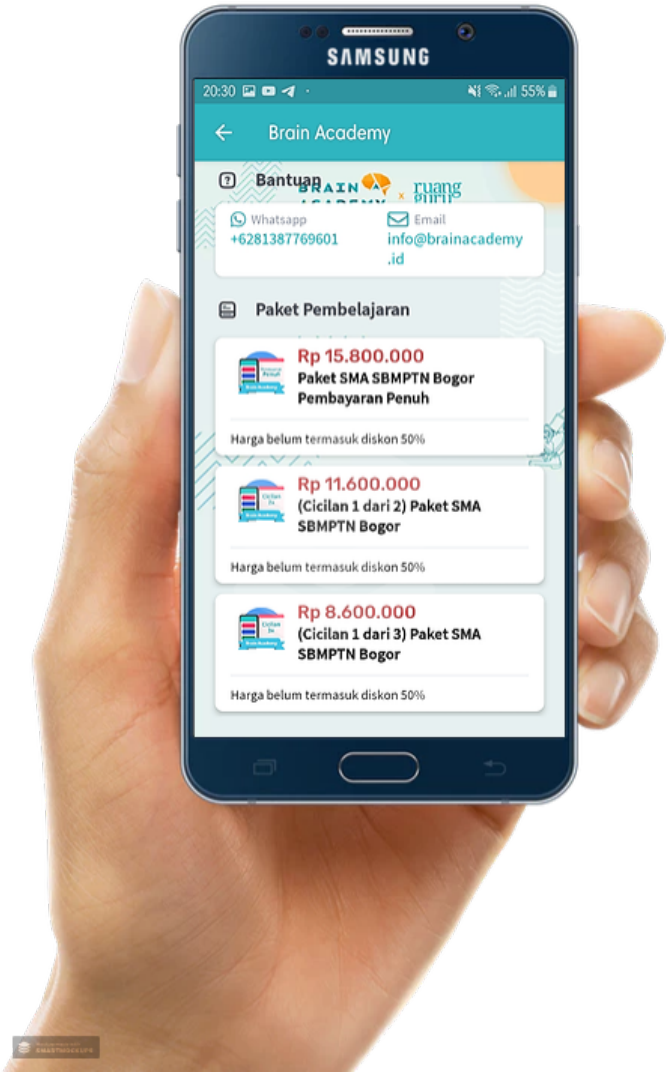

7. Lanjut Pembelian

Selanjutnya pilih **jurusan kamu** di sekolah, **jadwal yang kamu inginkan**, dan **masukkan no HP** kamu. Kemudian klik **Lanjutkan Pembelian.**

Download dari situs https://wirahadie.com

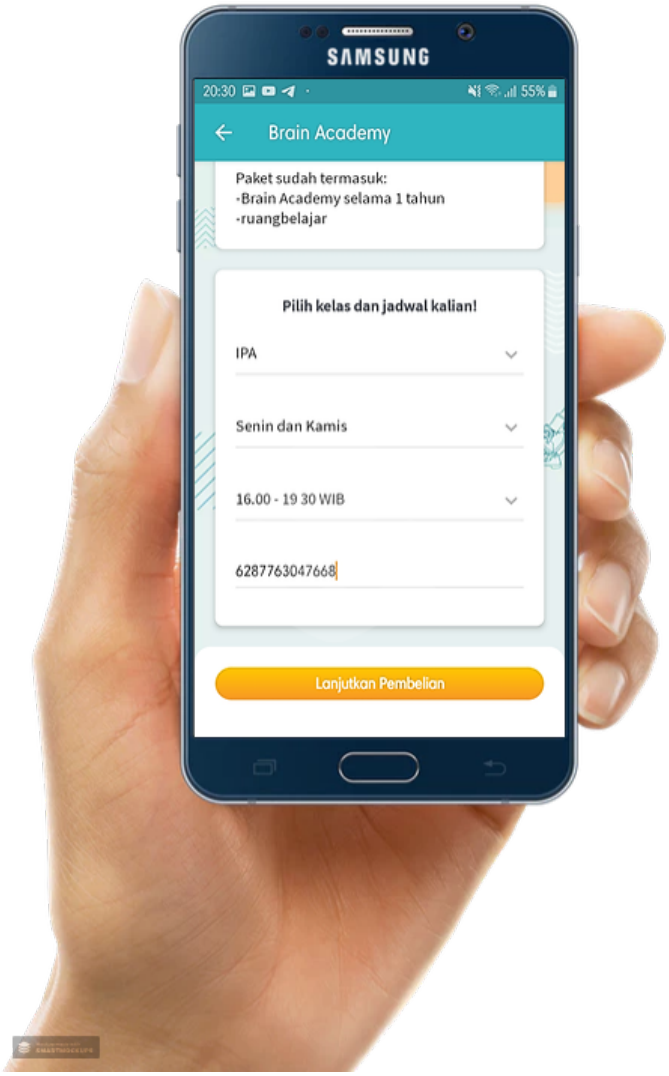

8. Kode diskon

Jika kamu punya kode diskon, silahkan masukkan di kolom ini, jangan lupa centang tulisan **Masukkan kode kupon atau diskon**>>klik **Pakai Kode**

Download dari situs https://wirahadie.com

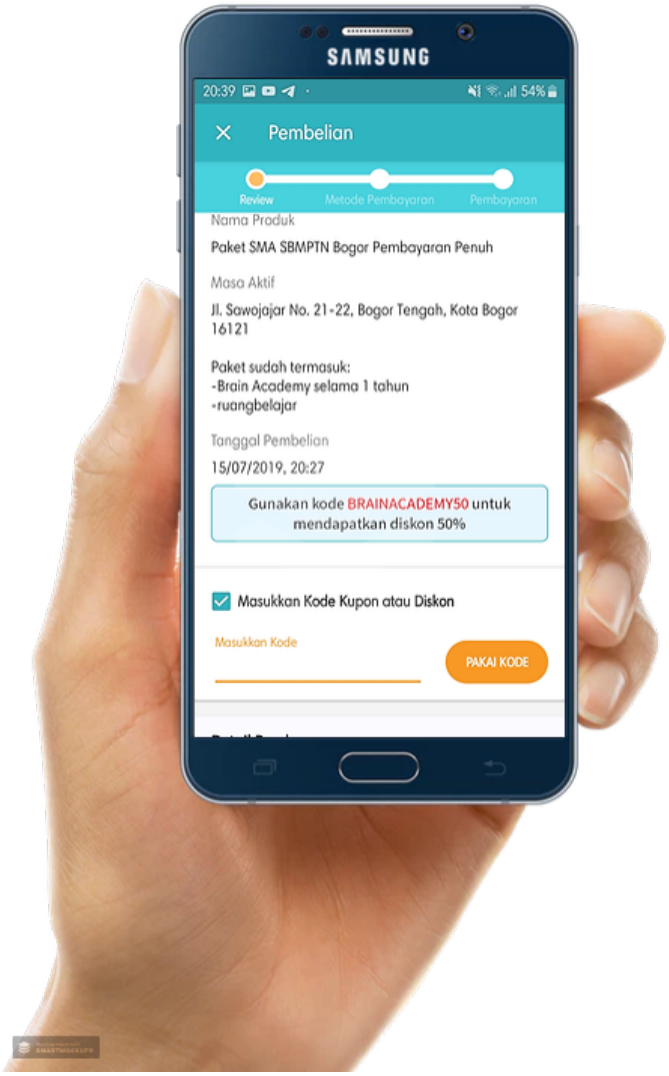

9. Metode pembayaran

Kemudian pilih **metode pembayaran**, bisa lewat bank, Minimarket, dll.

Download dari situs https://wirahadie.com

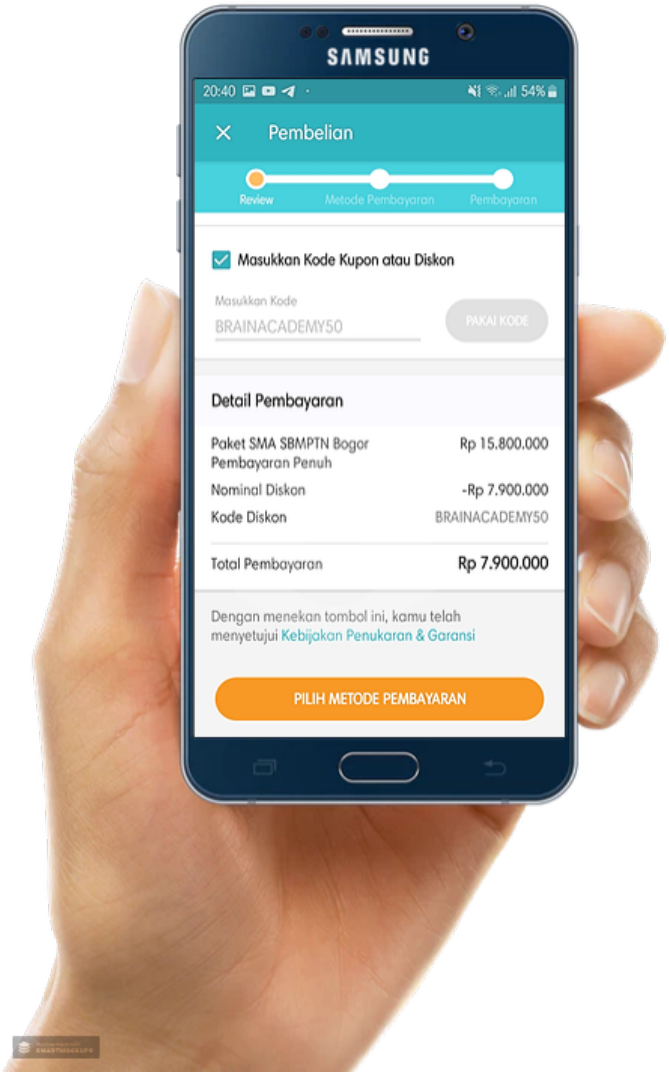

10. Pilih pembayaran

Pilih metode pembayaran yang diinginkan.

Download dari situs https://wirahadie.com

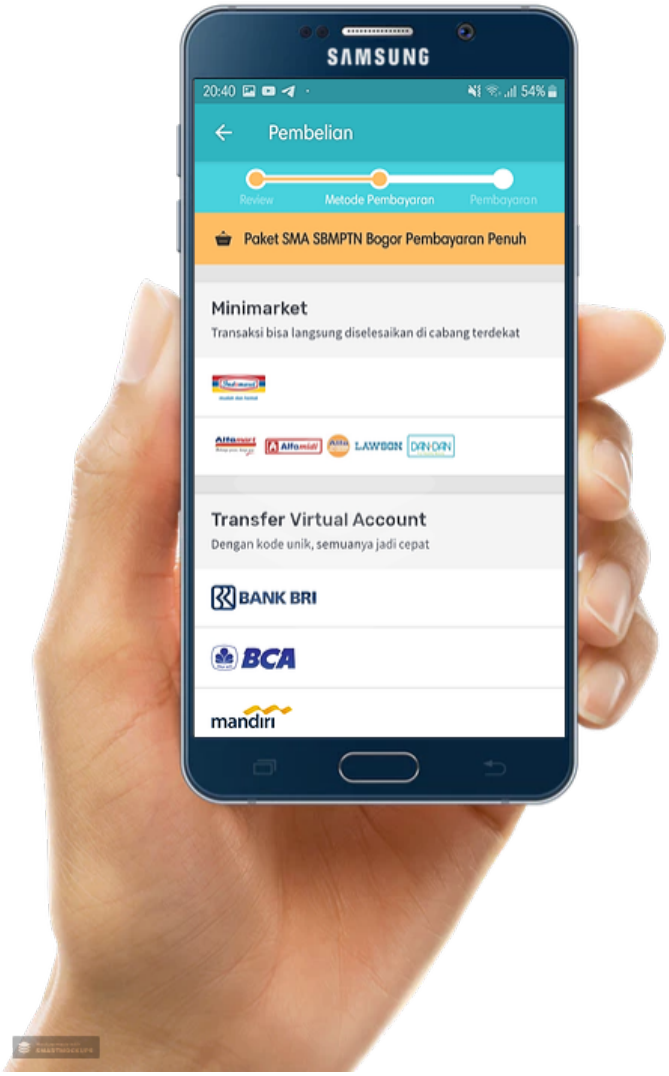

11. Klik benar

Kalau semuanya sudah benar, **klik Benar.** Jika masih ada yang salah kamu bisa menekan menu **Kembali**, untuk mengubah paket yang kamu pilih.

Download dari situs https://wirahadie.com



12. Bayar sekarang

Kemudian akan muncul nominal harga yang akan kamu bayarkan, kemudian klik **Bayar Sekarang.**

Download dari situs https://wirahadie.com

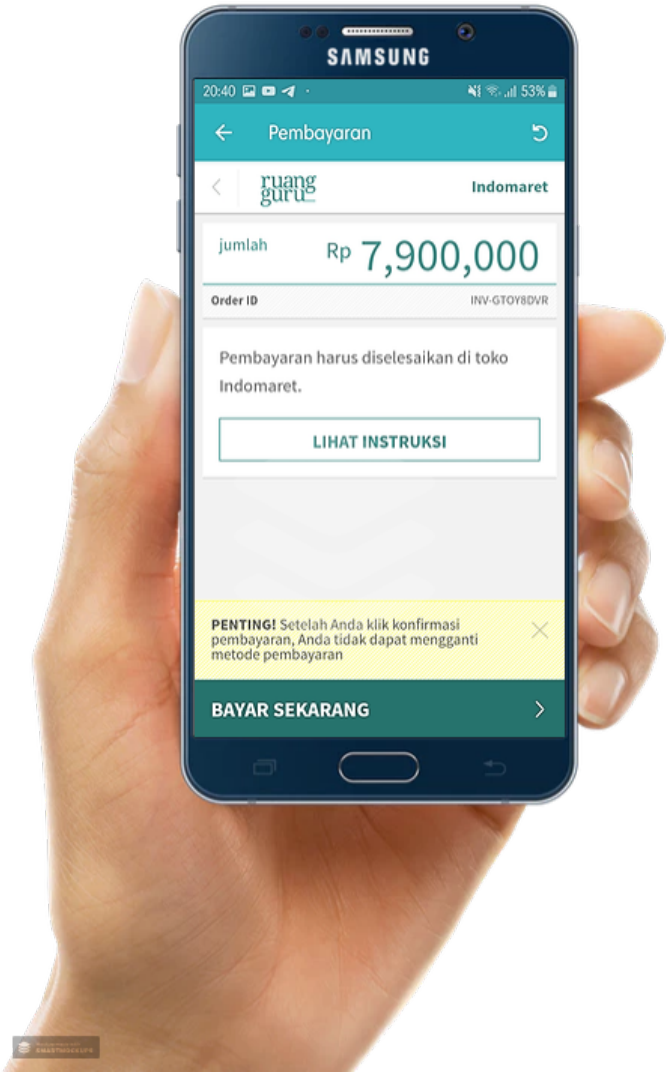

13. Klik lanjut

Kemudian klik **Lanjut**.

Download dari situs https://wirahadie.com

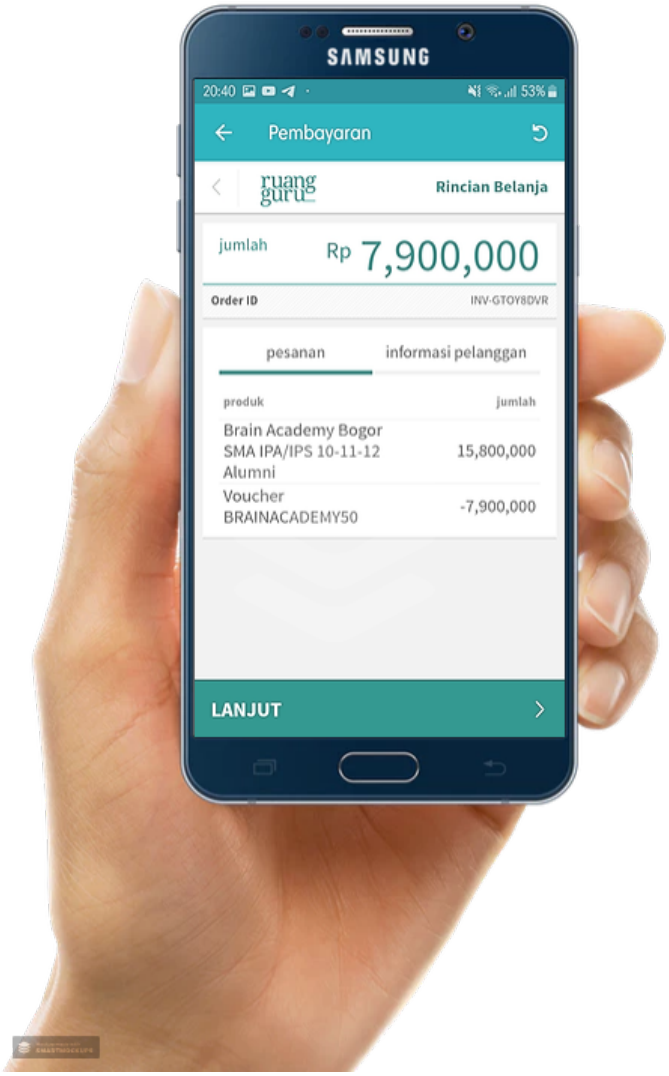

14. Selesaikan pembayaran

Tinggal **selesaikan pembayaran**, jika kamu menggunakan metode pembayaran Indomaret, silahkan serahkan **kode pembayaran** yang tertera di kasir Indomaret.

Download dari situs https://wirahadie.com

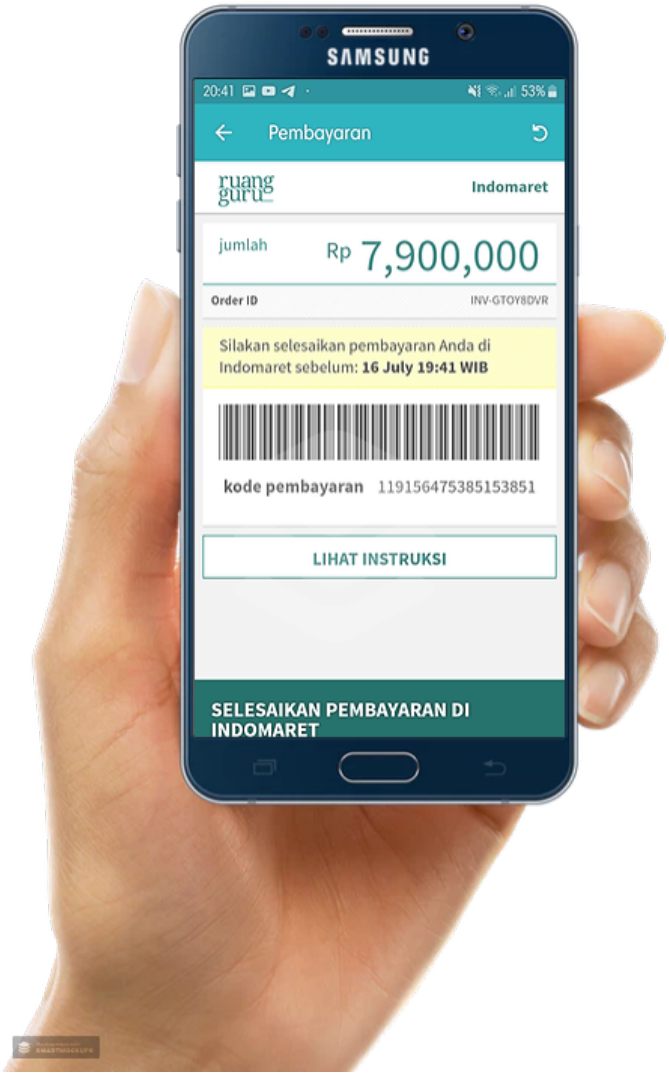

Sampai di sini kamu sudah selesai melakukan pendaftaran untuk ikut bimbel **Brain Academy**.

Pengalaman siswa belajar di Brain Academy

Jika kamu masih bingung silahkan datang langsung ke lokasi terdekat yang ada di kota tempat tinggal kamu, saat ini Brain academy sudah tersedia di 15 kota besar di Indonesia. Untuk lokasi Brain Academy silahkan baca Lokasi Bimbel Brain Academy.

Download dari situs https://wirahadie.com