

Pada tutorial kali ini saya akan mencoba menjelaskan tentang **cara daftar di Quipper School** untuk siswa. Artikel ini sebagai lanjutan dari artikel sebelumnya tentang [Cara Mendaftar Quipper School untuk Guru](#).

Layanan sistem pembelajaran *online* dari **Quipper School ini bersifat gratis** untuk digunakan. Jika kamu belum mendaftar silahkan ikuti petunjuk berikut!


Tutorial ini sudah *diupdate* dengan tampilan Quipper School versi terbaru!

## Cara Daftar Quipper School untuk Siswa

1. Silahkan daftar melalui link **Quipper School** di [sini!](#)
2. Jika sudah terbuka seperti gambar di bawah, kemudian pilih **Portal Siswa**



3. Kemudian klik **Bergabung** pada menu yang terdapat pada **pojok kanan atas**.



4. **Isi formulir pendaftaran** dengan data lengkap, kemudian klik **Create Account/Buat Akun**.

## Create Account

 Sign Up with Facebook

OR

**Required** Name

First Name



Last Name

**Required** Grade

Select your grade



**Required** Phone

Enter your phone number


**Optional** Email

Enter your email


**Required** Username


Enter your username

**Required Password**

Enter your password 

\* Password must be at least 6 characters, and a combination of letters and numbers.  
\* Avoid using a password that is used for other websites or that could be easily guessed.

Confirm your password 

I have a School Membership Number 

**Create Account**

By clicking **Create Account**, you agree to our [Terms](#) and [Privacy Policy](#).

Pada tahap pengisian *form*, ada beberapa hal yang harus diperhatikan. Untuk panduan pengisian *form*, silahkan baca petunjuk di bawah.

#### Keterangan:

1. **Kolom pertama: First** (Isi dengan nama pertama kamu) dan **Last Name** (Isi dengan nama belakang kamu)
2. **Grade**: Pilih kelas kamu
3. **Phone**: Isi dengan No handphone Kamu
4. **Email**: Isi dengan email kamu
5. **Username**: Buat **username** dengan nama yang unik, jika ada **pemberitahuan yang bertulis dengan warna merah**, silahkan ganti *username* kamu, itu artinya username yang kamu gunakan sudah dipakai oleh pengguna lain.
6. **Password**: Buat password yang mudah untuk diingat

---

5. Jika sudah, kamu akan langsung diarahkan ke **halaman beranda akun**, jika ada tugas dari guru kamu, akan muncul pada **Daftar Tugas**, seperti pada gambar di bawah ini!

Quipper



Daftar Materi

Quipper School Courses

Materi Sekolah Saya  
4 materi

-  **9A Akidah Akhlak (PAI Pascasarjana UIN Sunan Ampel Surabaya)**  
1 topik  
Materi dan tugas Akidah Akhlak
-  **IPA Terpadu**  
2 topik  
Materi IPA khusus untuk siswa-siswi MTs NS Wanasaba
-  **Soal Ulangan**  
6 topik  
Kumpulan soal ulangan IPA untuk siswa kelas 8 dan 9 MTs NS Wanasaba

**Keterangan:**

1. Halaman **beranda**
2. **Daftar materi:** untuk mengecek materi yang bisa diakses
3. **Tugas:** Untuk mengetahui tugas yang sedang diberikan oleh guru kamu.
4. **Pesan:** Untuk mengetahui pesan yang masuk
5. **Materi saya:** Materi yang yang bisa kamu pelajari

Baca Juga: Kegiatan Belajar Menggunakan Quipper School

Selamat kamu sudah selesai melakukan pendaftaran, tinggal mengerjakan tugas yang sudah diberikan oleh Bapak/Ibu guru kamu, selamat belajar semoga tutorial ini bermanfaat untuk kamu ya.

## Cara Mengerjakan Tugas Quipper School

1. **Masuk ke akun kamu** terlebih dahulu **menggunakan email** dan **password** yang terdaftar.

Masuk

Masuk dengan Facebook

ATAU

k\_wira@rocketmail.com

.....

Lupa kata sandi?

Biarkan saya tetap masuk  
Jangan centang kotak ini jika komputer atau perangkat kamu  
juga digunakan oleh orang lain

Masuk

Tidak punya akun? [Buat akun](#)

2. Klik menu **Tugas** untuk mengerjakan tugas

Quipper

Beranda Daftar Materi Tugas Pesan Materi Saya

Tugas

Tugas aktif

Lewat batas waktu

Selesai

Tidak ada tugas yang harus dikerjakan  
Tugas dan ujian dari guru kamu akan muncul di sini.

3. Pilih **Tugas** yang akan dikerjakan

< Daftar Materi  
Soal Ulangan



**Progress Belajar**

4/6  
Topik


Kumpulan soal ulangan IPA untuk siswa kelas 8 dan

**Soal Kelas 8**

- ✓ **Sistem Gerak pada Manusia**  
Bab: 0 | Soal:10
- ⋮ **Sistem Peredaran Darah Manusia**  
Bab: 0 | Soal:10
- ✓ **Pertumbuhan dan Perkembangan**  
Bab: 0 | Soal:10

**Soal Kelas 9**

#### 4. Kerjakan soal Tugas



**Quipper** Soal Kelas 8 Sistem Gerak pada Manusia

Kembali ke daftar topik

**Soal** Soal: 10

Soal 1  
Soal 2  
Soal 3  
Soal 4  
Soal 5  
Soal 6  
Soal 7  
Soal 8  
Soal 9  
Soal 10

**Soal**

Berdasarkan gerakanya sendi pada manusia dibagi menjadi 5 bagian, dibawah ini yang termasuk 5 macam sendi itu adalah.....

**Pilih jawabanmu**

- Sendi peluru, sendi engsel, sendi putar, sendi geser, dan sendi gerak
- Sendi pelana, sendi geser, sendi putar, sendi engsel, dan sendi peluru
- Sendi engsel, sendi gerak, sendi peluru, sendi putar, dan sendi pelana
- Sendi puatar, sendi engsel, sendi peluru, sendi pelana, dan sendi mati

Jawab

Sampai di sini kamu sudah bisa mendaftar dan mengerjakan tugas Quipper yang diberikan oleh guru kamu di sekolah. Jika ada tidak kamu pahami silahkan tanyakan melalui *chat website* ini. □

**DISKON 62%**

**Sambut Tahun Ajaran Baru Bersama Ruangguru**

Kode Diskon **DISKON65**

Paket RB 1 Tahun  
~~Rp 1.500.000~~  
**Rp 569.000**

ruang guru

Info lengkap >> **Klik Disini!**