**Promo Ruangguru dengan Cicilan BNI** – Mau berlangganan Ruangguru dengan kartu kredit BNI? Wah, bisa *dong*, saat ini lagi promo khusus buat kamu pengguna **kartu kredit BNI** bisa dicicil *lho*, wah enak *dong*. Yuk, langganan sekarang juga, jangan sampai kamu nyesel jika promonya berakhir.




Langganan Ruangguru sekarang bisa dicicil hingga 12 bulan *loh!*! Nikmati promo **cicilan 0%** berlangganan Ruangguru dengan Kartu **Kredit BNI** . Selain **cicilan 0% tanpa bunga**, kamu juga bisa dapat promo lain yang sedang ada di Ruangguru *loh*. Yuk, langganan sekarang!

Untuk bisa memanfaatkan fasilitas ini pastikan kamu sudah mengetahui syarat dan ketentuan yang berlaku, simak syarat dan ketentuannya di bawah ini!

## Syarat dan Ketentuan

1. Untuk menikmati fasilitas cicilan 0%, kamu dapat melakukan pembayaran dengan menggunakan Kartu Kredit yang berlogo Visa/MasterCard yang diterbitkan di Indonesia, dalam hal ini adalah kartu kredit Mandiri, BNI, dan BRI.
2. Minimum pembelian adalah Rp500.000,-

Download dari situs https://wirahadie.com

3. Pilihan tenor cicilan yang tersedia adalah 3 bulan, 6 bulan, dan 12 bulan.
4. Apabila transaksi pembelian tidak berhasil dan/atau dibatalkan, maka tagihan atas transaksi tersebut akan dibatalkan dan dana transaksi akan dikembalikan ke limit kartu kredit.
5. Apabila terjadi gagal transaksi tetapi limit kartu kredit terpotong, dapat request untuk diubah menjadi cicilan 0% secara manual kepada bank yang bersangkutan.

# Cara Bayar Ruangguru dengan Cicilan Kartu Kredit BNI

## 1. Masuk akun

Login ke akun Ruangguru kamu dan pilih **‘Paket yang diinginkan’.**

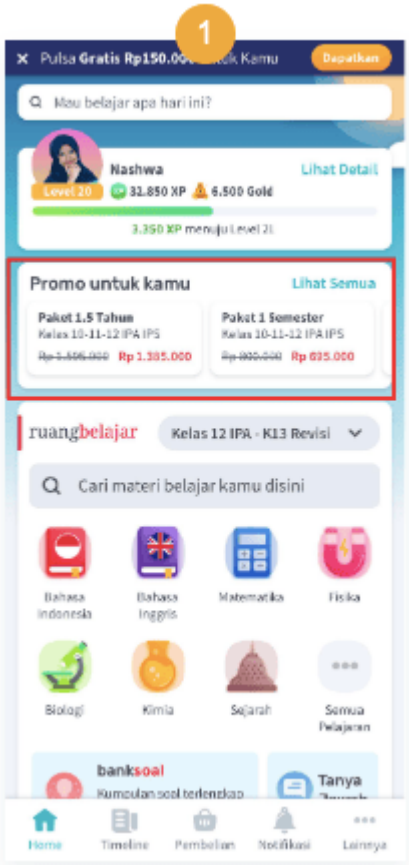


Download dari situs https://wirahadie.com

## 2. Rincian pembelian

Selanjutnya akan muncul **‘Rincian Pembelian”.**




## 3. Pakai kode

Jika kamu memiliki kode diskon, silakan masukkan kode kupon atau diskon. Lalu klik **‘Pakai Kode’.****Baca Juga:** Google Project X Ruang Guru, Cerdas Berinternet

Download dari situs https://wirahadie.com

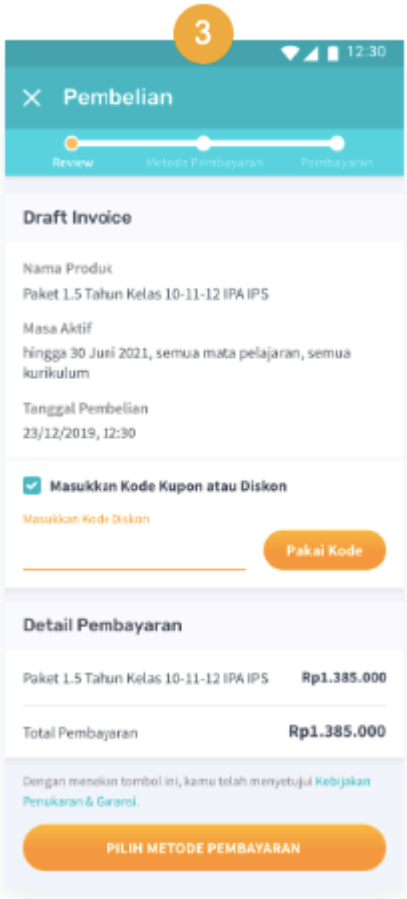


## 4. Metode pembayaran

Setelah berhasil aktivasi, akan muncul notifikasi input berhasil. Kemudian klik **‘Pilih Metode Pembayaran’.**

Download dari situs https://wirahadie.com

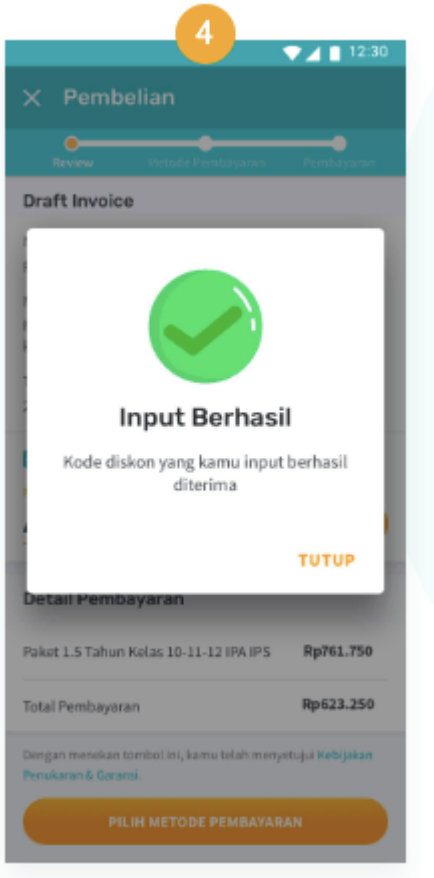


## 5. Kartu debit/kredit

Selanjutnya pilih metode pembayaran **‘Kartu Debit/Kartu Kredit’.**

Download dari situs https://wirahadie.com




## 6. Lanjut

Selanjutnya akan muncul tab rincian belanja, pastikan paket yang kamu beli sudah sesuai. Kemudian klik **'LANJUT'**

Download dari situs https://wirahadie.com

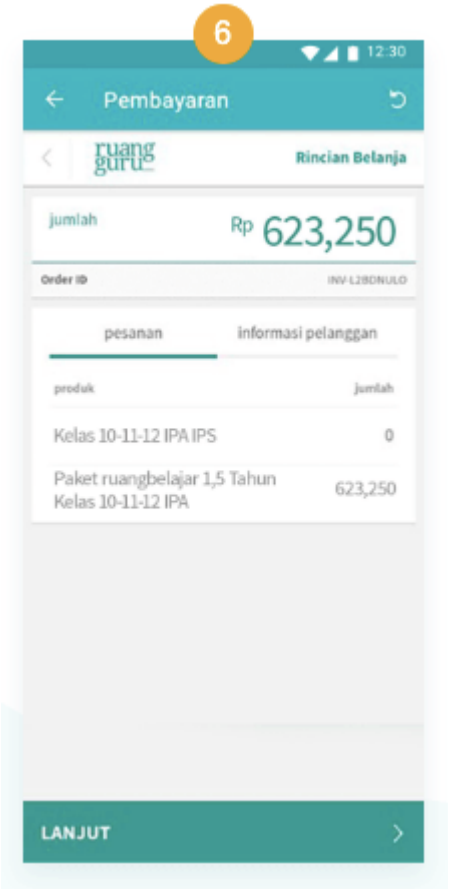


## 7. Promo kartu kredit

Di halaman pembayaran, lengkapi data kartu kredit BRI , lalu pilih **“Promo Kartu Kredit”.**

Download dari situs https://wirahadie.com

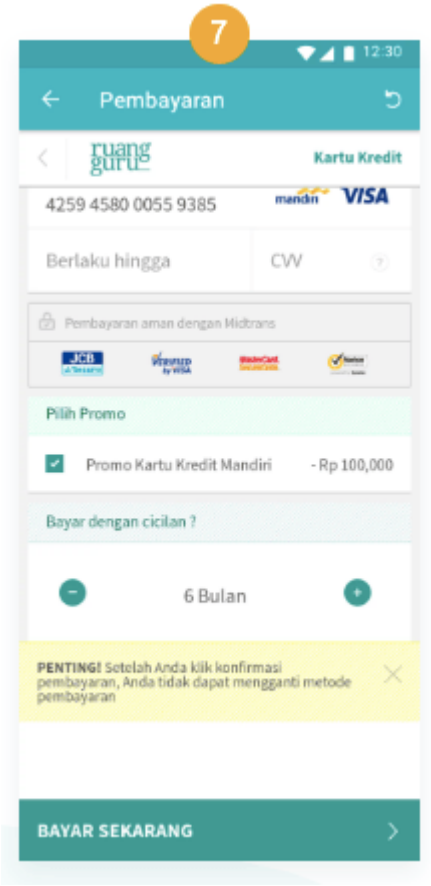


## 8. Kode OTP

Masukkan kode **One Time Password (OTP)** yang dikirim melalui SMS. Klik **“SUBMIT”**

Download dari situs https://wirahadie.com

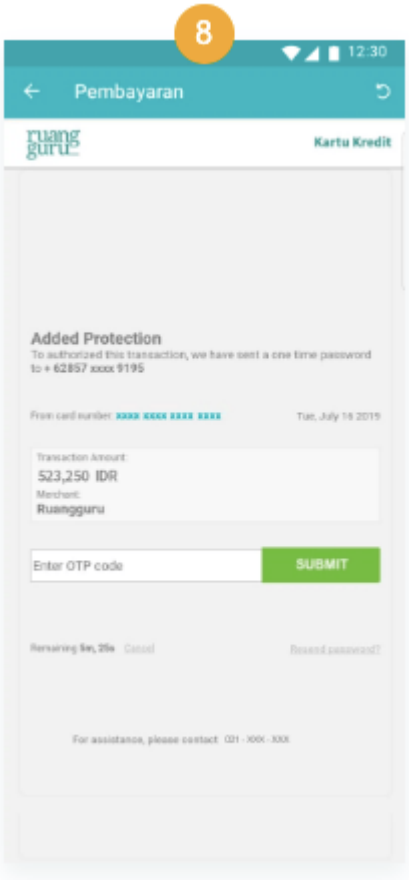


## 9. Transaksi berhasil!

Sampai tahap ini transaksi kamu sudah berhasil, akun kamu akan aktif secara otomatis oleh sistem ketika pembayaran kamu sudah diverifikasi.

Download dari situs https://wirahadie.com

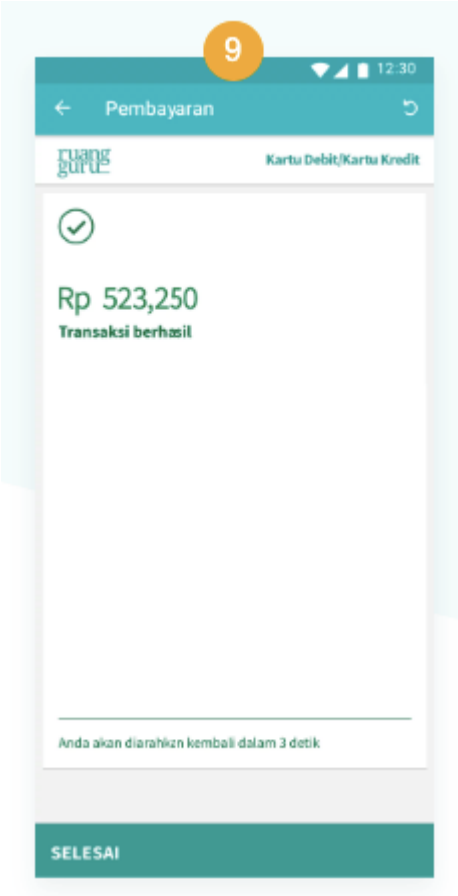


Oke, itu saja tutorial tentang cara melakukan pembayaran Ruangguru dengan metode cicilan dengan kartu kredit BNI. Semoga tutorial panduan ini bisa bermanfaat buat kamu. Selamat belajar.

Download dari situs https://wirahadie.com