Promo Ruangguru dengan Cicilan BRI – Mau bayar Ruangguru dengan kartu kredit BRI? Bisa *dong*, mumpung lagi promo khusus buat kamu pengguna kartu kredit BRI bisa dicicil *lho*, wah enak *dong*. Yuk, langganan sekarang juga.

Langganan Ruangguru *gak pake mikir* lagi karena bisa *nyicil* hingga 12 bulan *loh!*! Nikmati promo **cicilan 0%** berlangganan Ruangguru dengan Kartu **Kredit BRI** . Selain **cicilan 0% tanpa bunga**, kamu juga bisa dapat promo lain yang sedang ada di Ruangguru *loh*.
Yuk, langganan sekarang!



Untuk bisa memanfaatkan fasilitas ini pastikan kamu sudah mengetahui syarat dan ketentuan yang berlaku, simak syarat dan ketentuannya di bawah ini!

Daftar Isi

Syarat dan Ketentuan

1. Untuk menikmati fasilitas cicilan 0%, kamu dapat melakukan pembayaran dengan menggunakan Kartu Kredit yang berlogo Visa/MasterCard yang diterbitkan di

Download dari situs https://wirahadie.com

Indonesia, dalam hal ini adalah kartu kredit Mandiri, BNI, dan BRI.
2. Minimum pembelian adalah Rp500.000,-
3. Pilihan tenor cicilan yang tersedia adalah 3 bulan, 6 bulan, dan 12 bulan.
4. Apabila transaksi pembelian tidak berhasil dan/atau dibatalkan, maka tagihan atas transaksi tersebut akan dibatalkan dan dana transaksi akan dikembalikan ke limit kartu kredit.
5. Apabila terjadi gagal transaksi tetapi limit kartu kredit terpotong, dapat request untuk diubah menjadi cicilan 0% secara manual kepada bank yang bersangkutan.

Cara Bayar Ruangguru dengan Cicilan Kartu Kredit BRI

1. Masuk akun

Login ke akun Ruangguru kamu dan pilih **‘Paket yang diinginkan’.**

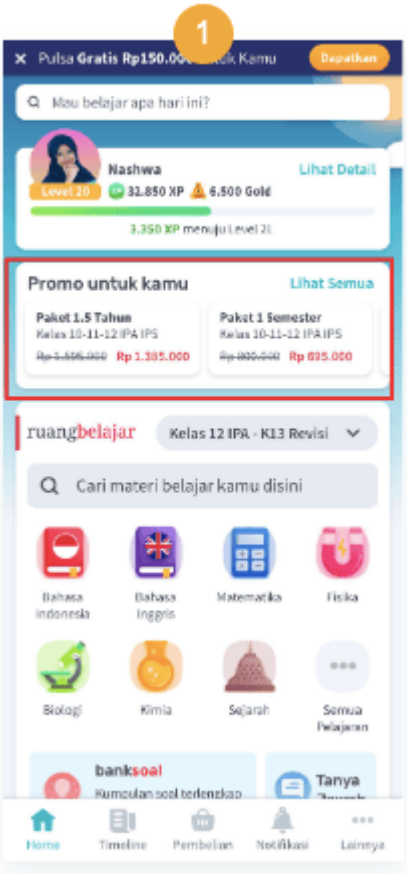

Download dari situs https://wirahadie.com

2. Rincian pembelian

Selanjutnya akan muncul **‘Rincian Pembelian”.**



3. Pakai kode

Jika kamu memiliki kode diskon, silakan masukkan kode kupon atau diskon. Lalu klik **‘Pakai Kode’.**

Gunakan kode diskon **LALUZUWFA** untuk mendapatkan diskon.

Download dari situs https://wirahadie.com

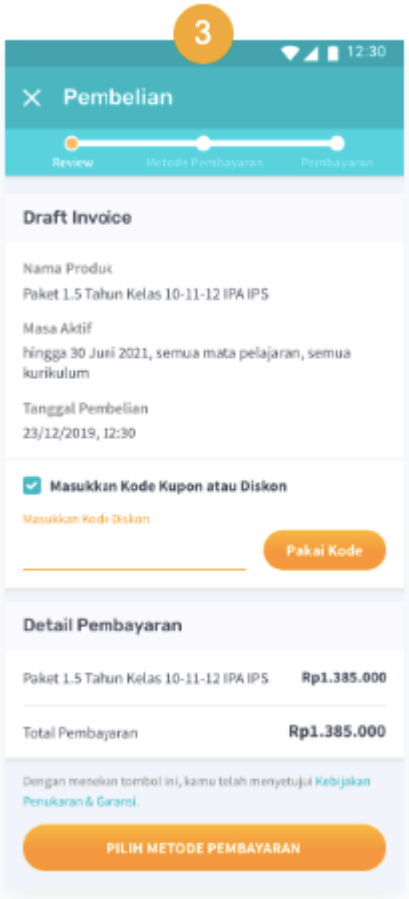

4. Metode pembayaran

Setelah berhasil aktivasi, akan muncul notifikasi input berhasil. Kemudian klik **‘Pilih Metode Pembayaran’.**

Download dari situs https://wirahadie.com

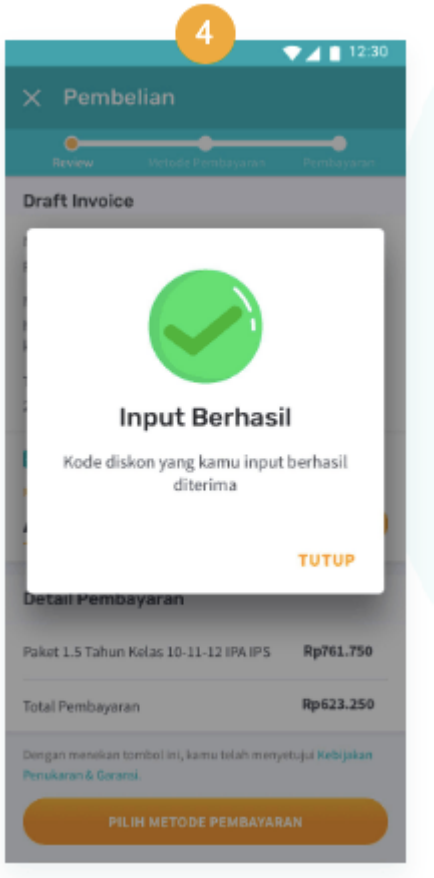

5. Kartu debit/kredit

Selanjutnya pilih metode pembayaran **‘Kartu Debit/Kartu Kredit’.**

Download dari situs https://wirahadie.com



6. Lanjut

Selanjutnya akan muncul tab rincian belanja, pastikan paket yang kamu beli sudah sesuai. Kemudian klik **'LANJUT'**

Download dari situs https://wirahadie.com

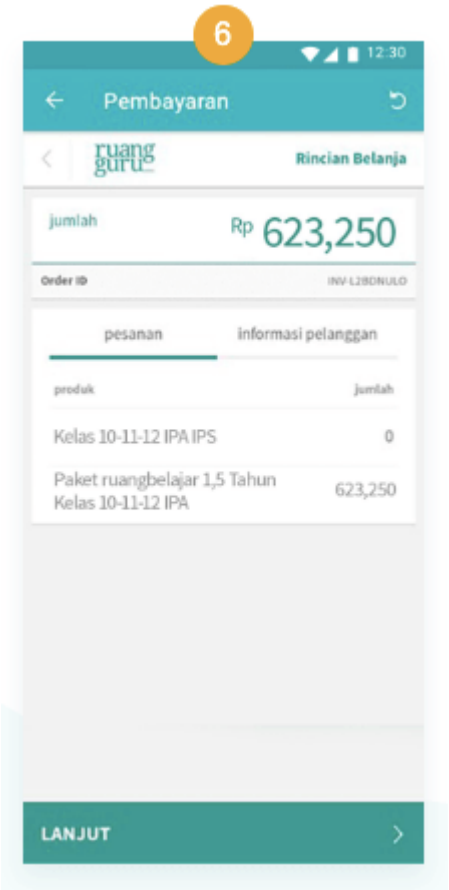

7. Promo kartu kredit

Di halaman pembayaran, lengkapi data kartu kredit BRI , lalu pilih **“Promo Kartu Kredit”.**

Download dari situs https://wirahadie.com

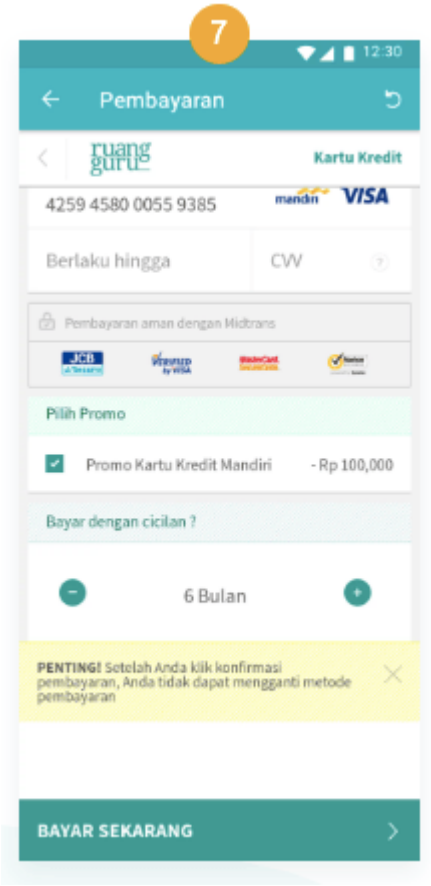

8. Kode OTP

Masukkan kode **One Time Password (OTP)** yang dikirim melalui SMS. Klik **“SUBMIT”**

Download dari situs https://wirahadie.com

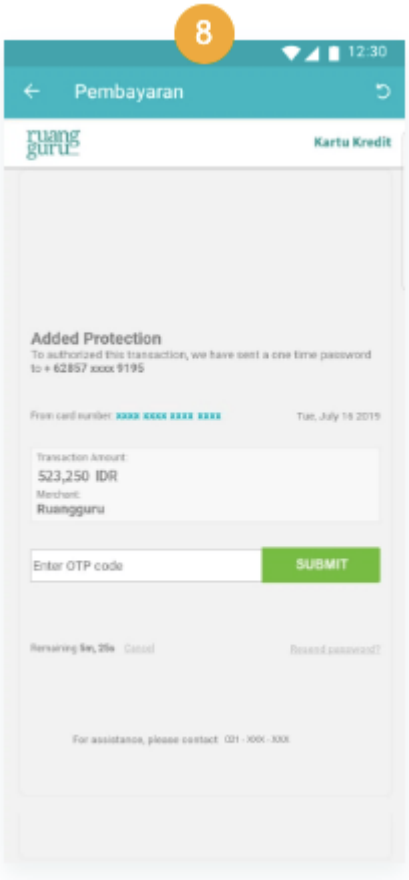

9. Transaksi berhasil!

Sampai tahap ini transaksi kamu sudah berhasil, akun kamu akan aktif secara otomatis oleh sistem ketika pembayaran kamu sudah diverifikasi.

Download dari situs https://wirahadie.com

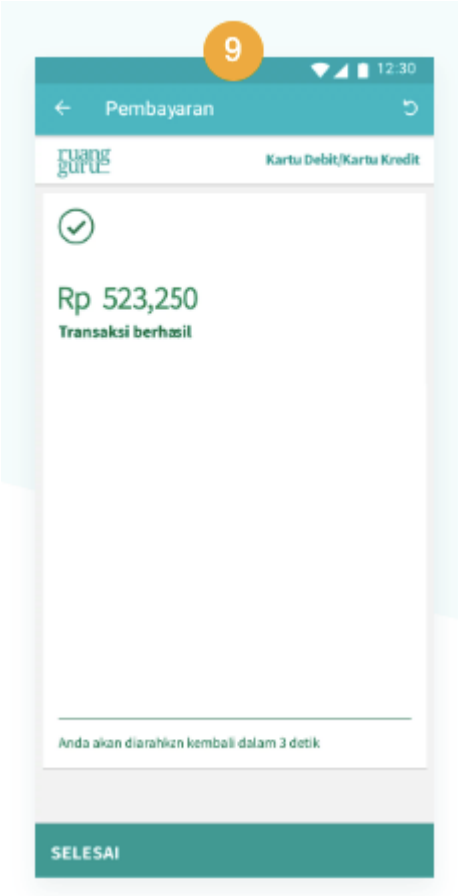

Oke, itu saja tutorial tentang cara melakukan pembayaran Ruangguru dengan metode cicilan dengan kartu kredit BRI. Semoga artikel ini bisa bermanfaat nuat kamu. Selamat belajar.

Download dari situs https://wirahadie.com